
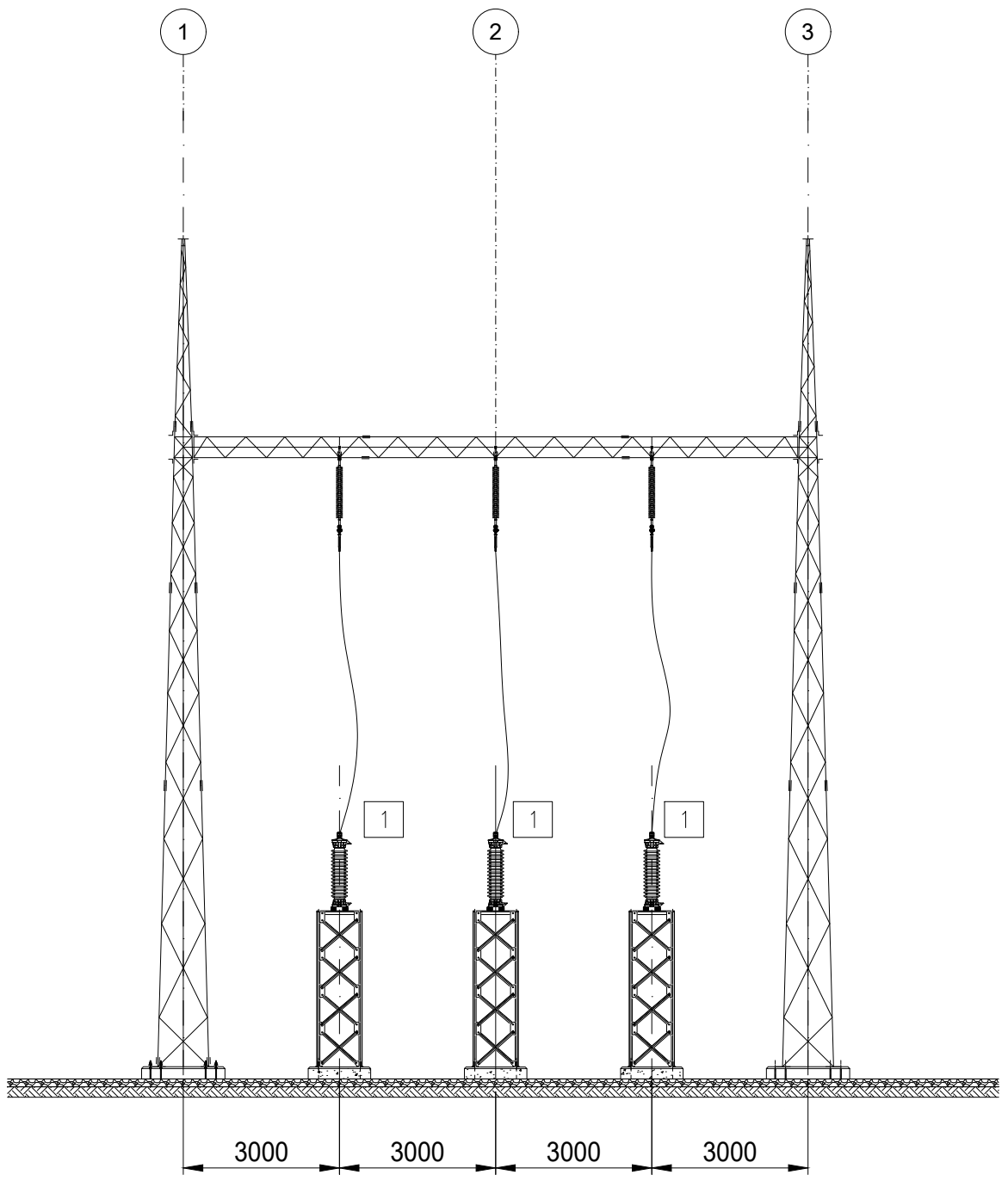


N°		EQUIPOS DE PATIO 69 kV		
ÍTEM	CANT.	DESCRIPCIÓN	TAG	OBSERVACIONES
1	3	PARARRAYOS 69 kV LÍNEA	0770-VL-001/002/003	
2	1	SWITCHGEAR GIS 123 kV., 1250 A, 40 KA, (BIL 550 kV. @1.000 M.S.N.M.)	0770-PDP-001	
3	3	PARARRAYOS 69 kV TRANSFORMADOR	0770-VL-004/005/006	
4	1	TRANSFORMADOR DE PODER 69/4,16 kV; 10 MVA	0770-XF-001	
5	1	RESISTENCIA DE PUESTA A TIERRA 400 A, 10 SEG.	0770-NGR-001	
6	1	DUCTO DE BARRAS 2.000 A, 4,16 kV; CLASE 8,25 kV	0770-EBD-001	
7	1	SALA ELÉCTRICA Y DE CONTROL	0770-ER-001	
8	1	SWITCHGEAR AIS 4,16 kV	0770-PDP-002	
9	1	TRANSFORMADOR DE SS/AA 200 kVA 4,16/0-0.231 kV	0770-XF-002	
10	1	GRUPO GENERADOR DE EMERGENCIA (SALA ELÉCTRICA 4,16 kV), 100kVA, 400-231 V.c.a.,M 50Hz	0770-GE-001	
11	1	GABINETE MERGING-UNIT GIS	0770-CO-001	
12	1	GABINETE MERGING-UNIT TRANSFORMADOR	0770-CO-002	

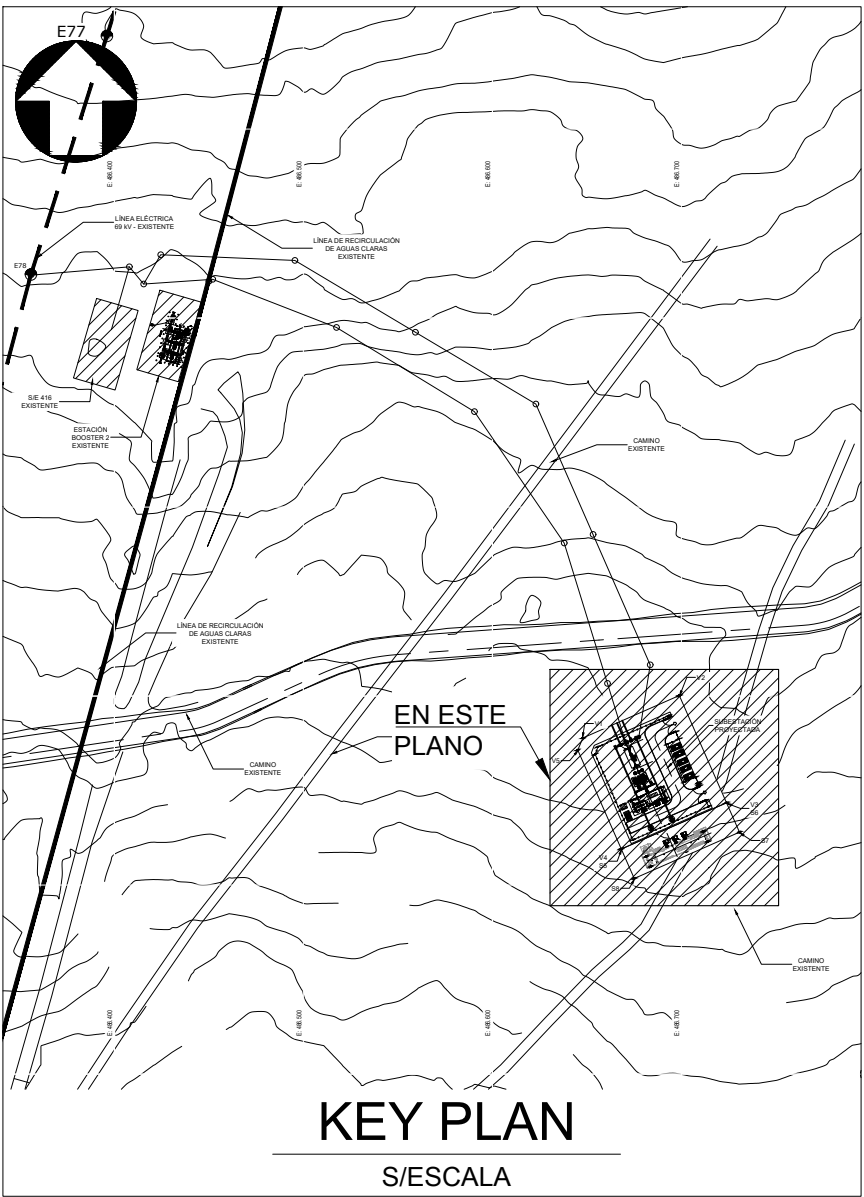
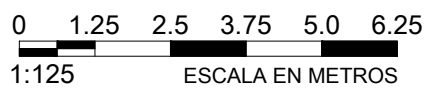


DETALLE  **A**
 1:125 TREL-0630-EL-GGA-00021



DETALLE  **B**
 1:125 TREL-0630-EL-GGA-00021

DISPOSICIÓN DE EQUIPOS S/E 417 - 69/4,16 kV - CORTES

[illegible]